

Новости

- ТГК-10 разместит второй выпуск облигаций объемом 5 млрд рублей 13 февраля.
- СИБУР готовит размещение евробондов на 500 млн долларов.
- ОАО «МРСК Юга» утвердило решение о выпуске облигаций, объемом 3 млрд рубл.. Облигации размещаются по закрытой подписке путем конвертации. Каждая облигация ОАО «Кубаньэнерго» конвертируется в одну облигацию выпуска, предоставляющую те же права. Облигации ОАО «Кубаньэнерго» при их конвертации погашаются.

Корпоративные и муниципальные облигации

Российский рынок корпоративного долга продолжает отыгрывать повышение Центробанком основных ставок, в результате чего на рынке по-прежнему преобладают негативные настроения. Однако начало месяца и окончание периода массовых клиентских платежей поддерживает уровень денежной ликвидности на рынке МБК, что сдерживает рынок от массовых продаж. Так, ставка MIACR по однодневным МБК опустилась по отношению к уровню предшествующего дня на 7 б.п., составив 3,03% годовых. По итогам торговой сессии существенно потеряли в цене бумаги первого эшелона (АИЖК, ЛУКОЙЛ, ФСК ЕЭС) и бумаги Московской области.

Вчера вышли новые негативные данные по активности в сфере услуг США: индекс ISM Non-Manufacturing в январе снизился до уровня 41,9 пункта по сравнению с 54,4 месяцем ранее, после чего на рынке американских казначейских облигаций вновь возобновилось «бегство в качество». В результате этого котировки UST-10 заметно выросли и составили 105,719% от номинала, это на 0,80% превышает уровень закрытия предыдущего торгового дня, что соответствует доходности 3,55% годовых. На этом фоне существенно сузился спред между UST-10 и 30-ти летними суверенными еврооблигациями, до 176 б.п. Однако данное расширение произошло в основном из-за снижения доходности UST, т.к. доходность RUS-30 выросла всего на 1 б.п., до уровня 5.31%. Российские суверенные евробонды в последнее время слабо реагируют на волатильность американского рынка, однако в связи с новыми данными по экономике США данная тенденция может завершиться и оптимизм покинет российский рынок.

Сегодня на рынке сохранится разнонаправленная динамика котировок при низких объемах торгов. Существенное давление на вторичный рынок окажет размещение двух выпусков ОФЗ объемом 10 млрд руб. каждый, а также аукцион по размещению облигаций Москвы на 5 млрд руб.

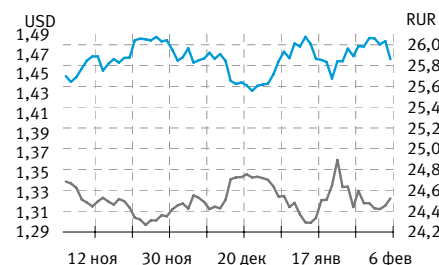
События рынка рублевых облигаций на ближайшие дни

Дата	Выпуск	Купон, Событие	Объем, млн. руб.
06	Искитим-02	31,16	15,58
	КрЕврБ-01	39,59	138,565
	ТатИНК-Финанс, 1	54,85	27,4
	Москва, 49	доразмещение	25000
07	ГАЗПРОМ А6	34,65	173,25
	НФК-2	24,7	24,7
	ТрансаэроФ	53,15	132,875
	Арсенал, 3	61,08	18,3

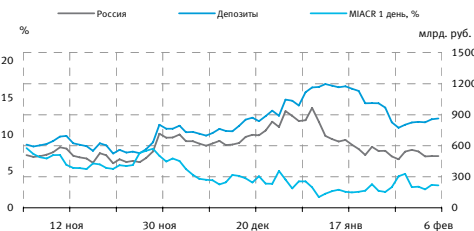
Основные индикаторы

Валюты	Значение	изм.
RUR/USD	24,5211	0,0668
RUR/EUR	36,3059	0,0328
EUR/USD	1,4646	-0,0183
Ставки		изм. б.п.
RCBI	99,57	2,00
MIACR 1 день, %	3,03	-7,00
Москва 30, YTM % год.	6,75	7,00
RUS30, YTM % год.	5,31	1,00
UST10, YTM % год.	3,55	-9,00
Остатки на к/с, млрд. руб.		изм.%
по России	500,3	-0,24
по Москве	332,8	-0,83
Депозиты банков	362,2	2,03
Объем торгов, млн. руб.		изм.%
Биржа	2 591	19,25
РПС	7 468	53,55
ОФЗ	600	56,27

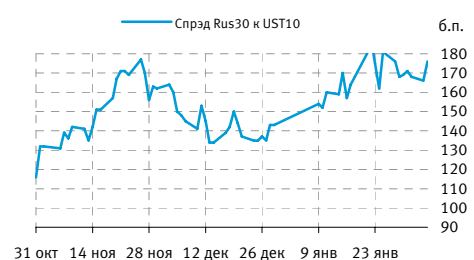
Курсы валют



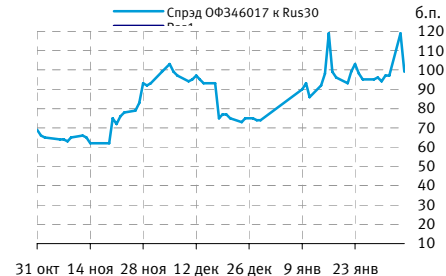
Остатки на к/с, млрд. руб.



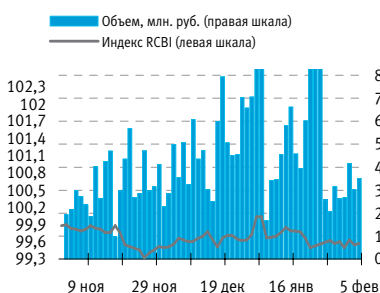
Спред Россия 30 и US Treasures 10



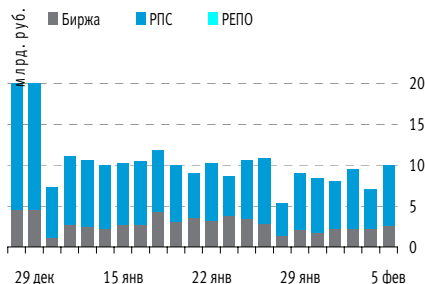
Спред ОФЗ 46017 и Россия 30



Индекс корпоративных облигаций ММВБ (RCBI)



Объем торгов на ММВБ, млн. руб.



Корпоративные облигации

Лидеры роста/падения*

	УТМ	Цена закр.	НКД	До погаш.	Оборот, руб.	Кол-во сделок	Измен. цены, %
Парнас-М 2	14,04	95,99	22,19	1381	28 797	1	4,11
БПФ-01	13,62	98,60	25,52	374	1 972	1	3,79
БелКПлюс-1	31,98	96,49	35,21	626	45 201	3	3,74
СудострЪ-1	11,21	98,63	8,91	513	522 593	10	1,16
КОПЕЙКА 01	13,11	98,90	12,62	133	1 808 570	6	0,91
МарииИПЗ 2	13,47	99,60	15,45	1045	1 642 000	3	0,86
АгрикаИП 1	13,31	99,80	40,73	602	149 700	1	0,81
РЖД-07обл	6,95	102,85	17,17	1737	2 057 000	1	0,78
Инмарко 1	10,58	100,75	15,75	318	25 188	1	0,70
Эрконпрод1	15,75	99,60	45,29	583	996	1	0,61
	УТМ	Цена закр.	НКД	До погаш.	Оборот, руб.	Кол-во сделок	Измен. цены, %
ДиксиФин-1	12,80	92,00	34,97	1136	920	1	-1,60
ТалостоФ-1	13,46	97,00	41,37	395	2 922 637	4	-1,59
АСПЭК-01	22,83	94,55	11,18	785	151 280	1	-1,48
ЮТэйр-Ф 03	12,96	98,25	13,96	1043	21 647 933	11	-1,25
ОГО-агро-3	18,37	98,40	11,84	885	162 246	4	-1,11
МИАН-Дев-1	38,02	89,00	52,19	756	890	1	-1,00
ОГО-агро-2	17,69	97,01	57,48	386	595 632	3	-0,74
КАРО 01	14,97	99,26	14,38	686	873 488	2	-0,74
АЛПИ-Инв-1	16,89	97,35	49,68	563	19 578 334	7	-0,66
Альянс-01	10,92	97,50	33,97	1317	5 910 156	3	-0,63

Лидеры по обороту*

	УТМ	Цена закр.	НКД	До погаш.	Оборот, руб.	Кол-во сделок	Измен. цены, %
Ленэнерго3	9,02	97,20	22,85	1534	194 400 000	2	0,00
ВТБ - 4 об	6,75	99,95	23,82	408	115 177 383	7	0,00
ГАЗПРОМ А4	6,80	102,85	39,19	736	83 559 786	82	0,00
АИЖК 7об	8,27	98,20	4,42	3083	61 785 000	14	-0,51
Лукойл4обл	7,30	101,08	10,95	2130	58 392 149	23	-0,17
Кокс 01	9,58	99,45	4,66	527	53 778 069	5	-0,05
ФСК ЭЭС-02	7,33	102,25	9,49	868	42 974 224	6	-0,15
Лебеднск-2	15,59	99,45	14,77	756	40 432 650	7	-0,05
ЦентрГел-4	7,97	108,53	63,90	563	40 174 575	7	-0,05
АИЖК 5об	7,94	98,70	4,23	1714	35 535 200	4	-0,01

Муниципальные облигации

Лидеры роста/падения*

	УТМ	Цена закр.	НКД	До погаш.	Оборот, руб.	Кол-во сделок	Измен. цены, %
КОМИ 7в об	7,84	104,52	20,27	2117	25 411 948	3	0,36
КрасЯрск05	7,85	99,85	22,60	256	14 978	1	0,25
Мос.обл.4в	6,65	105,20	4,22	441	512 324	1	0,19
Сибирь-01	13,39	98,00	4,10	1624	12 052 700	3	0,10
Якут-06 об	8,31	102,97	22,47	828	34 945 657	9	0,07
НижгорОбл3	8,05	100,60	23,85	1353	503 000	1	0,05
Мос.обл.6в	7,12	105,65	25,89	1169	2 114 057	2	0,05
ИРКУТ-03об	8,34	0,00	33,04	954	0	0	0,00
МГор29-об	6,33	0,00	16,99	121	0	0	0,00
МГор36-об	2,92	0,00	13,97	315	0	0	0,00
	УТМ	Цена закр.	НКД	До погаш.	Оборот, руб.	Кол-во сделок	Измен. цены, %
КОМИ 8в об	8,00	96,22	33,53	2858	97 195 000	2	-2,02
ЛенОбл-3об	8,14	121,35	18,15	2495	5 463 193	4	-1,14
КОМИ 6в об	8,63	107,00	39,04	982	2 140 000	2	-0,96
Саха(Якут)	8,19	100,00	4,14	1892	69 000 000	1	-0,50
Якутскэн02	10,27	98,53	34,12	1493	11 821 800	4	-0,42
МГор39-об	6,75	106,55	4,11	2358	16 399 111	4	-0,37
МГор44-об	6,76	106,50	11,78	2696	1 544 250	3	-0,36
КраснЯркр3	6,81	99,55	10,27	239	4 183 700	6	-0,35
Якут-10 об	7,82	101,56	16,11	133	12 597 646	7	-0,19
Мос.обл.7в	7,24	104,35	22,79	2262	21 919 646	4	-0,19

Лидеры по обороту*

	УТМ	Цена закр.	НКД	До погаш.	Оборот, руб.	Кол-во сделок	Измен. цены, %
КОМИ 8в об	8,00	96,22	33,53	2858	97 195 000	2	-2,02
Саха(Якут)	8,19	100,00	4,14	1892	69 000 000	1	-0,50
Якут-06 об	8,31	102,97	22,47	828	34 945 657	9	0,07
КОМИ 7в об	7,84	104,52	20,27	2117	25 411 948	3	0,36
Мос.обл.7в	7,24	104,35	22,79	2262	21 919 646	4	-0,19
МГор39-об	6,75	106,55	4,11	2358	16 399 111	4	-0,37
Якут-10 об	7,82	101,56	16,11	133	12 597 646	7	-0,19
Сибирь-01	13,39	98,00	4,10	1624	12 052 700	3	0,10
Якутскэн02	10,27	98,53	34,12	1493	11 821 800	4	-0,42
Мос.обл.5в	6,90	106,30	17,26	784	10 714 671	11	-0,09

* - По итогам торгов на ММВБ

Итоги торгов корпоративными и региональными облигациями на ММВБ* (05.02.2008)

	Цена, % от номинала	НКД, руб.	Изм. цены, %	Доходность к погашению, % годовых	Объем торгов, руб.	Погашение	Оферта
Телекоммуникации							
ДальСвз2об	101,90	15,03	0,00	8,06	0	30.05.2012	02.06.2010
УрСИ сер07	100,45	32,22	0,00	8,11	0	13.03.2012	17.03.2009
ЦентрТел-4	108,58	63,90	-0,05	7,97	40 174 575	21.08.2009	
ЮТК-04 об.	101,60	9,79	0,09	8,88	1 403 271	09.12.2009	
СЗТелек4об	100,50	11,98	0,00	8,15	0	08.12.2011	
ВлГлкВТ-4	100,25	12,26	0,00	8,05	0	03.09.2013	08.09.2009
Банки							
ГазпромБ 1	98,00	0,97	0,00	8,02	0	27.01.2011	
КИТФинБанк	100,10	13,42	0,00	10,09	0	18.12.2008	
МКБ 02обл	100,00	19,22	0,00	11,80	0	04.06.2009	
НОМОС 7в	100,10	12,42	0,05	8,97	16 025 300	16.06.2009	20.06.2008
Росселб 2	99,20	16,35	-0,20	8,48	8 918 910	16.02.2011	
УРСАБанк 5	96,00	28,91	-0,26	11,81	5 745 000	18.10.2011	
РусСтанд-8	98,40	24,64	0,00	10,93	0	13.04.2012	17.10.2008
ХКФ Банк-3	98,85	12,17	0,40	11,14	19 993 710	16.09.2010	18.09.2008
Нефть и газ							
ГАЗПРОМ А4	102,85	39,19	0,00	6,80	83 559 786	10.02.2010	
РуссНефть1	88,59	13,43	-0,21	26,71	439 628	10.12.2010	12.12.2008
Удмнефтпр	99,20	17,18	0,00	11,41	165 664	01.09.2008	
Лукойл4обл	101,25	10,95	-0,17	7,30	58 392 149	05.12.2013	
ГАЗПРОМ А8	99,80	18,41	-0,09	7,21	29 094 856	27.10.2011	
ГАЗПРОМ А9	100,88	33,08	0,02	7,17	2 020	12.02.2014	
Торговля							
АптЗби6 об	99,00	9,48	-0,02	10,96	4 664 910	30.06.2009	
ДиксиФин-1	93,50	34,97	-1,60	12,80	920	17.03.2011	
Евросеть-2	99,00	0,00	0,00	0,76	0	02.06.2009	
КОПЕЙКА 02	93,00	18,12	-0,05	17,22	7 384 680	15.02.2012	18.02.2009
7Контин-02	98,25	10,04	-0,10	9,46	982	14.06.2012	23.06.2009
ПятерочФ 2	104,05	37,96	0,00	8,13	9 885 580	14.12.2010	
Металлургия							
Мечел 2об	101,45	11,05	0,18	7,77	116 875	12.06.2013	16.06.2010
РусАлФ-3в	99,56	27,02	0,00	8,07	0	21.09.2008	
ЧТПЗ 01об	100,60	12,49	0,00	7,91	5 030 000	16.06.2010	18.06.2008
МаксиГ 01	99,87	55,62	0,13	14,16	100 000	12.03.2009	17.03.2008
МаксиГ 01	99,10	39,51	1,41	11,84	215 069	12.03.2009	17.03.2008
Машиностроение							
ГАЗФин 01	100,25	40,71	0,00	-4,30	0	08.02.2011	12.02.2008
ИРКУТ-03об	101,30	33,04	0,00	8,34	0	16.09.2010	
УралВагЗФ2	100,15	34,59	0,00	9,26	0	05.10.2010	07.04.2008
СевСтАвто	101,05	2,63	0,00	7,55	0	21.01.2010	
ОМЗ-5 об	100,80	37,13	0,00	8,41	0	30.08.2011	01.09.2009
АВТОВА3об3	99,75	8,86	0,00	8,51	0	22.06.2010	24.06.2008
Камаз-Фин2	99,98	31,72	0,02	8,60	2 000 000	17.09.2010	19.09.2008
ПротонФин1	100,24	11,41	0,00	8,35	0	12.06.2012	16.12.2008
Электроэнергетика							
БашкирэнЗв	99,40	9,55	0,25	8,91	11 568 841	09.03.2011	19.03.2009
ГидроОГК-1	101,40	7,55	0,00	7,77	0	29.06.2011	
Мосэнерго2	99,95	33,32	-0,05	7,83	30 431 538	18.02.2016	23.02.2012
ФСК ЭЭС-02	102,40	9,49	-0,15	7,33	42 974 224	22.06.2010	
Ленэнерго3	97,20	22,85	0,00	9,02	194 400 000	18.04.2012	
ФСК ЭЭС-05	100,05	12,43	0,01	7,28	34 260 422	01.12.2009	
ОГК-5 об-1	99,05	15,62	-0,05	8,27	35 036 743	29.09.2011	01.10.2009
Муниципальные							
МГор39-об	106,95	4,11	-0,37	6,75	16 399 111	21.07.2014	
МГор44-об	106,88	11,78	-0,36	6,76	1 544 250	24.06.2015	
Мос.обл.5в	106,40	17,26	-0,09	6,90	10 714 671	30.03.2010	
Мос.обл.6в	105,60	25,89	0,05	7,12	2 114 057	19.04.2011	
НовсиО-05	100,25	10,74	0,00	7,79	0	15.12.2009	
СамарОбл 3	100,65	17,07	-0,15	7,65	5 433 000	11.08.2011	
НижгорОбл3	100,55	23,85	0,05	8,05	503 000	20.10.2011	
ЯрОбл-07	98,80	7,67	0,00	8,41	0	30.03.2010	
Мос.обл.7в	104,55	22,79	-0,19	7,24	21 919 646	16.04.2014	

* - наиболее ликвидными выпусками.

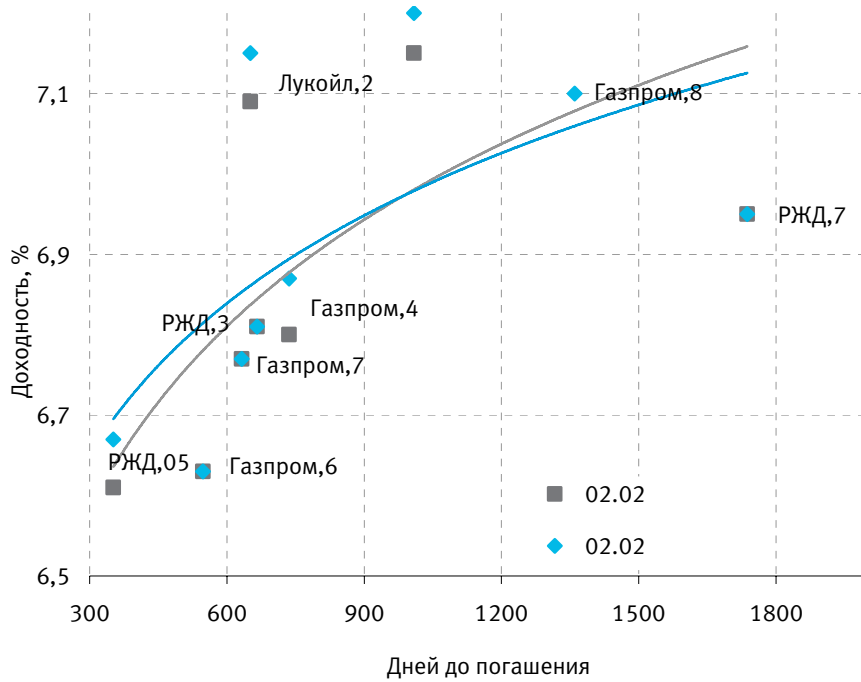
Ежедневный обзор рынка рублевых облигаций
Государственные облигации

Стоимость облигаций федерального займа во вторник продолжила снижение, торговая активность была низкой. Причиной послужило ужесточение денежной политики ЦБ, путем повышения ряда ставок и нормативов по резервам, все это предполагает рост доходности. Однако паники на рынке нет, рублевые бумаги потеряли потенциал роста, но пока с ликвидностью все в порядке активных продаж ожидать не стоит. Второй существенной причиной снижения стоимости является негативная обстановка на рынке акций и усиливающиеся опасения ухудшения в экономике США.

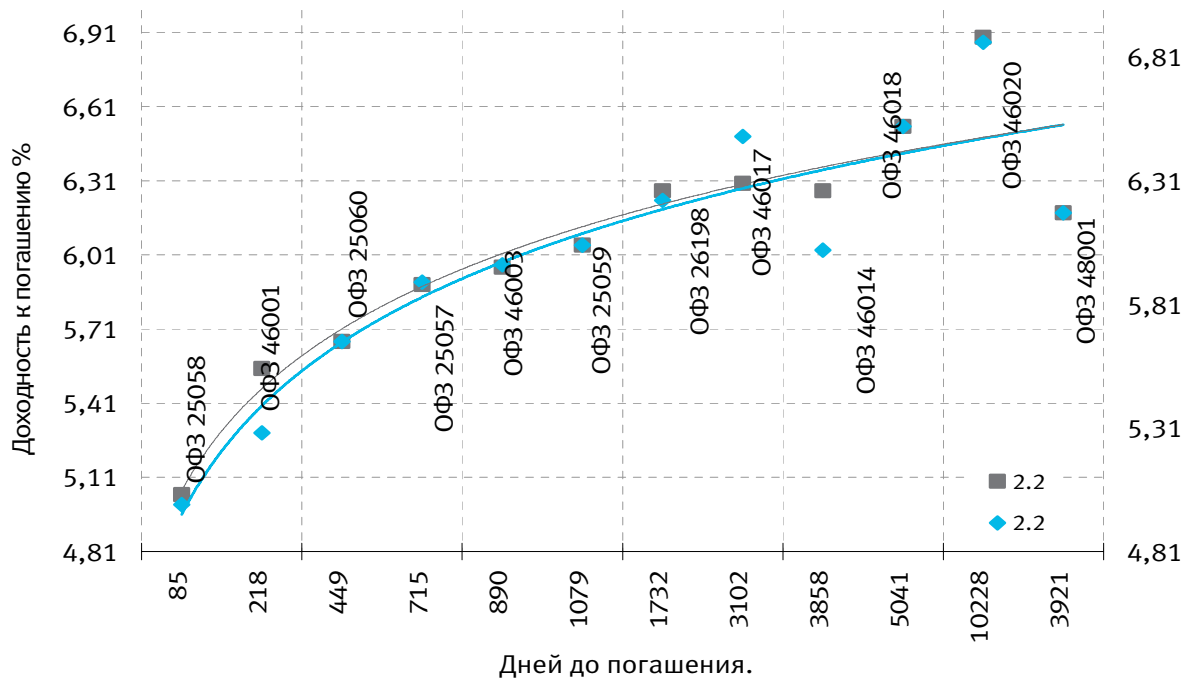
Средневзвешенная цена ОФЗ 46021 с погашением в 2018 году снизилась на 0,81 процентного пункта и составила 99,07% от номинала, объем сделок - 107,920 млн. рублей. Котировки ОФЗ 46020 с погашением в 2036 году снизились на 0,17 процентного пункта - до 101,64% от номинала, при объеме сделок на сумму 100,137 млн рублей. Стоимость ОФЗ 46021 с погашением 25058 году потеряла 0,01 процентного пункта, составив 100,31% от номинала, объем - 201,950 млн рублей. Объем сделок на вторичных торгах рублевого госдолга во вторник составил 600,065 млн рублей против 383,679 млн рублей днем ранее. Средневзвешенная доходность рынка ОФЗ-АД и ОФЗ-ФД 5 февраля выросла на 0,07 процентного пункта и составила 6,49% годовых.

	Цена послед.	% измен.зак		Доходность	Погашение	До погашения	Кол-во сделок	Оборот	НКД	Размер купона	Дата выпл. куп.
		р.	Доходность								
ОБР 04003	0	0	0,07	22.09.2009	595	0	0	0	0	0	
ОБР04003-7	0	0	5,82	17.03.2008	41	0	0	0	0	0	
ОБР04004-7	0	0	4,87	16.06.2008	132	0	0	0	0	0	
ОФЗ 25057	0	0	5,89	20.01.2010	715	0	0	2,64	18,45	23.04.2008	
ОФЗ 25058	100,31	-0,01	5,04	30.04.2008	85	7	201 950 098	1,04	15,71	30.04.2008	
ОФЗ 25059	0	0	6,05	19.01.2011	1079	0	0	2,17	15,21	23.04.2008	
ОФЗ 25060	0	0	5,66	29.04.2009	449	0	0	0,95	14,46	30.04.2008	
ОФЗ 25061	99,78	-0,02	6,04	05.05.2010	820	2	19 957 000	14,3	14,46	06.02.2008	
ОФЗ 26177	0	0	0	20.11.2008	289	0	0	4,11	19,95	20.11.2008	
ОФЗ 26178	0	0	0	20.11.2009	654	0	0	4,06	19,95	21.11.2008	
ОФЗ 26198	98,9	-0,15	6,27	02.11.2012	1732	1	9 890 000	15,29	60	03.11.2008	
ОФЗ 26199	99,9	-0,1	6,27	11.07.2012	1618	3	19 980 000	3,34	15,21	16.04.2008	
ОФЗ 26200	0	0	6,22	17.07.2013	1989	0	0	2,17	15,21	23.04.2008	
ОФЗ 27026	0	0	5,93	11.03.2009	400	0	0	10,55	17,45	12.03.2008	
ОФЗ 28002	0	0	0,74	12.03.2008	36	0	0	40	49,86	12.03.2008	
ОФЗ 28003	0	0	2,7	16.04.2008	71	0	0	30,41	49,86	16.04.2008	
ОФЗ 28004	0	0	5,5	13.05.2009	463	0	0	22,74	49,86	14.05.2008	
ОФЗ 28005	0	0	5,51	03.06.2009	484	0	0	16,99	49,86	04.06.2008	
ОФЗ 46001	101,55	-0,1	5,55	10.09.2008	218	2	1 218 250	7,54	12,47	12.03.2008	
ОФЗ 46002	0	0	6,2	08.08.2012	1646	0	0	42,91	44,88	13.02.2008	
ОФЗ 46003	0	0	5,96	14.07.2010	890	0	0	5,48	49,86	16.07.2008	
ОФЗ 46005	0	0	6,91	09.01.2019	3991	0	0	0	0		
ОФЗ 46010	93,47	6,13	7,14	17.05.2028	7407	1	2 991 040	0	0	11.06.2008	
ОФЗ 46011	88,48	-5,87	7,13	20.08.2025	6406	1	3 417 098	0	0	10.09.2008	
ОФЗ 46012	69,05	3,83	7,15	05.09.2029	7883	1	3 452 500	5,36	15,62	01.10.2008	
ОФЗ 46014	107,75	-1,11	6,27	29.08.2018	3858	1	53 875 000	36	44,88	12.03.2008	
ОФЗ 46017	105,8	1,1	6,3	03.08.2016	3102	3	10 581 054	18,2	19,95	13.02.2008	
ОФЗ 46018	109,65	0	6,53	24.11.2021	5041	9	64 695 666	13,56	22,44	12.03.2008	
ОФЗ 46019	0	0	6,98	20.03.2019	4061	0	0	0	0	02.04.2008	
ОФЗ 46020	101,55	-0,23	6,89	06.02.2036	10228	8	100 137 073	32,9	34,41	13.02.2008	
ОФЗ 46021	96,6999	-3,18	6,82	08.08.2018	3837	10	107 919 775	34,32	37,4	20.02.2008	
ОФЗ 46022	0	0	6,54	19.07.2023	5643	0	0	2,85	39,89	23.07.2008	
ОФЗ 48001	0	0	6,18	31.10.2018	3921	0	0	16,49	72,3	12.11.2008	

Кривая доходности облигаций 1-го эшелона



Кривая доходности государственных облигаций



КОНТАКТЫ

ООО «Финансовая корпорация «ОТКРЫТИЕ»

129090 Москва, ул. Каланчевская, д. 49
Телефон: (495) 777-56-56, (495) 232-99-66 Факс: (495) 777-56-14
WEB: <http://www.open.ru>
e-mail: info@open.ru
Bloomberg: OTRK

АНАЛИТИЧЕСКИЙ ДЕПАРТАМЕНТ ТЕЛЕФОН (495) 232-99-66

Халиль Шехмаматьев
директор департамента
доб. 1573
sha@open.ru

ОТДЕЛ ФУНДАМЕНТАЛЬНОГО АНАЛИЗА

Наталья Мильчакова, к.э.н.
начальник отдела, нефть и газ, ритейл
доб. 1569
n.milchakova@open.ru

Кирилл Таченников
машиностроение,
авиатранспорт, химия
доб. 1586
k.tachennikov@open.ru

Кирилл Тищенко
телекоммуникации и
высокие технологии
доб. 1572
tkv@open.ru

Татьяна Задорожная
анализ рынка облигаций
доб. 1620
ztm@open.ru

Ирина Яроцкая
потребительский рынок
доб. 1513
yarotskaya@open.ru

Сергей Кривохижин
металлургия
доб. 1574
ksy@open.ru

ОТДЕЛ РЫНОЧНОЙ АНАЛИТИКИ

Валерий Пивень, к.э.н.
начальник отдела, экономика,
международные рынки,
банковский сектор
доб. 1575
valerypiven@open.ru

Гельды Союнов
анализ рынка акций,
фармацевтика
доб. 1618
sojunov@open.ru

Артем Бровко
недвижимость
доб. 1632
brovko@open.ru

Павел Зайцев
производные ценные
бумаги
доб. 1702
zaicev@open.ru

ОТДЕЛ СПЕЦИАЛЬНЫХ ПРОЕКТОВ

Василий Сапожников
начальник отдела, сети,
генерация
доб. 1714
sapognikov@open.ru

Ксения Елисеева
генерация
доб. 1570
Ksenia.Eliseeva@open.ru

Константин Максимов
генерация
доб. 1709
kmaksimov@open.ru

УПРАВЛЕНИЕ ПО РАБОТЕ С ИНСТИТУЦИОНАЛЬНЫМИ КЛИЕНТАМИ ТЕЛЕФОН (495) 229-54-13, 232-24-19

John Nykaza
директор отдела международных
продаж
jnykaza@open.ru

Ivan Causo
менеджер по продажам
международным клиентам
causo@open.ru

Евгений Кутеев
деривативы
kuteeven@open.ru

Александр Докучаев
директор отдела продаж
российским клиентам
adokuchaev@open.ru

Константин Филимошин
менеджер по продажам
российским клиентам
kfilimoshin@open.ru

Юлия Обухова
менеджер по продажам
российским клиентам
obuhova@open.ru

Ксения Ягизарова
менеджер по продажам
российским клиентам
yagizarova@open.ru

ОПЕРАЦИОННЫЕ КОМПАНИИ

<p>RUSSIA JSC «Brokerage house «OTKRITIE»</p> <p>19/10. Protopopovskii lane, Moscow, 129010 T: +7 (495) 232 9966 F: +7(495) 956 4700 http://www.open.ru e-mail: infomail@open.ru</p>	<p>GREAT BRITAIN OTKRITIE Securities Limited</p> <p>30-34 Moorgate, London T:+44 (0)207 826 8200 F:+44 (0)207 826 8201 http://www.abc-clearing.co.uk e-mail: infomail@open.com</p>	<p>CYPRUS OTKRITIE Finance (Cyprus) Limited</p> <p>104 Amathountos Str., SeasonsPlaza, P.C. 4532, Limassol, Cyprus T:00357 25 431456 F:00357 25 431457 www.otkritiefinance.com.cy e-mail: infomail@open.com</p>
<p>Licenses for professional securitiesmarket operations issued by FFMSto JSC «Brokerage house «OTKRITIE»</p> <p>1. Brokerage operations: license № 177-06097-100000; 2.Dealer operations: license № 177-06100-010000; 3.Depository operations: license № 177-06104-000100; 4. Exchange intermediate: license № 673, issued December 23, 2004</p>	<p>Authorised and Regulated by the Financial Services Authority Member of The London Stock Exchange and APCIMS</p>	<p>Registration №:HE165058 Registration date:06/09/2005 License №:KEPEY 069/06 from 10/08/2006 Issued by CySEC</p>

Несанкционированное копирование, распространение, а также публикация в любых целях запрещены. ООО «Финансовая корпорация «ОТКРЫТИЕ» (далее – «Компания»).

ПОДТВЕРЖДЕНИЕ АНАЛИТИКОВ И ОТКАЗ ОТ ОТВЕТСТВЕННОСТИ

Настоящий материал (далее – «аналитический отчет») носит исключительно информационный характер и содержит данные относительно стоимости ценных бумаг, предположения относительно будущего финансового состояния эмитентов и справедливой цены ценной бумаги на срок 12 месяцев с момента выхода настоящего аналитического отчета и/или ситуации на рынке ценных бумаг и связанных с ним событиях. Аналитический отчет основан на информации, которой располагает Компания на дату выхода аналитического отчета. Аналитический отчет не является предложением по покупке либо продаже ценных бумаг и не может рассматриваться как рекомендация к подобного рода действиям. Компания не утверждает, что все приведенные сведения являются единственно верными. Компания не несет ответственности за использование информации, содержащейся в аналитическом отчете, а также за возможные убытки от любых сделок с ценными бумагами, совершенных на основании данных, содержащихся в аналитическом отчете. Компания не берет на себя обязательство корректировать отчет в связи с утратой актуальности содержащейся в нем информации, а равно при выявлении несоответствия приводимых в аналитическом отчете данных действительности.

Инвестиции на рынке ценных бумаг сопряжены со следующими рисками: риски, связанные с ведением деятельности в конкретной юрисдикции, риски, связанные с экономическими условиями, конкурентной средой, быстрыми технологическими и рыночными изменениями, а также с иными факторами, которые могут привести к существенным отклонениям от прогнозируемых показателей. Указанные факторы могут привести к тому, что действительные результаты будут существенно отличаться от предположений или опережающих заявлений Компании, содержащихся в аналитическом отчете.

Выпуск и распространение аналитического отчета и иной информации в отношении акций в определенных юрисдикциях могут ограничиваться законом; и лицам, в распоряжении которых оказывается любой документ или иная информация, упомянутая в аналитическом отчете, следует ознакомиться со всеми ограничениями и соблюдать их. Несоблюдение подобных ограничений может представлять собой нарушение законодательства таких юрисдикций о ценных бумагах. Аналитический отчет не предназначен для доступа к нему с территории Соединённых Штатов Америки (включая их территории и зависимые территории, любые штаты США и Округ Колумбия), Австралии, Канады и Японии. В Великобритании аналитический отчет адресован исключительно (1) лицам, находящимся за пределами Соединенного Королевства, либо (2) лицам, являющимся профессионалами инвестиционного рынка в соответствии со статьей 19(5) Приказа 2005 (далее – «Приказ») Закона о финансовых услугах и рынках 2000 г. (Финансовое продвижение), а также (3) высокодоходным предприятиям и иным лицам, которым оно может адресоваться на законных основаниях в соответствии со статьей 49(2) Приказа. Любое лицо, не относящееся к указанной категории лиц, не должно предпринимать никаких действий, опираясь на аналитический отчет, либо полагаться на содержащиеся в нем положения.